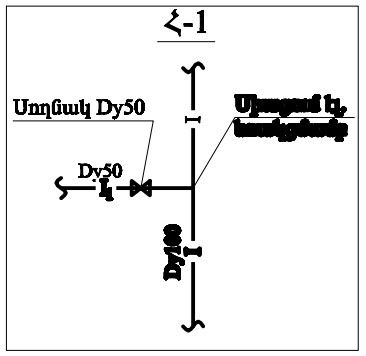

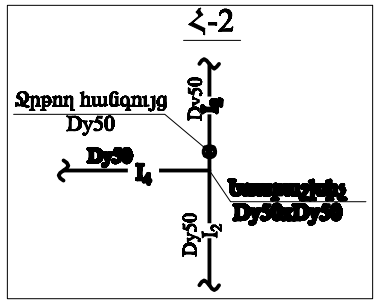

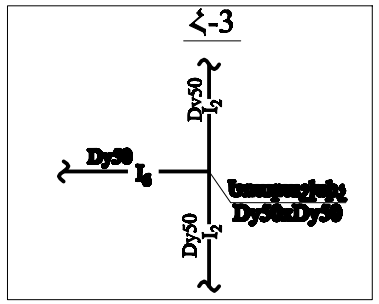

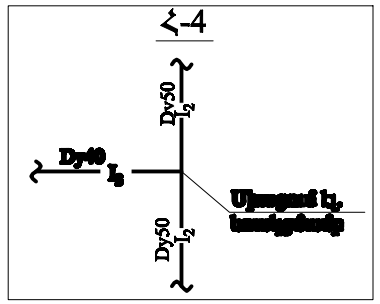

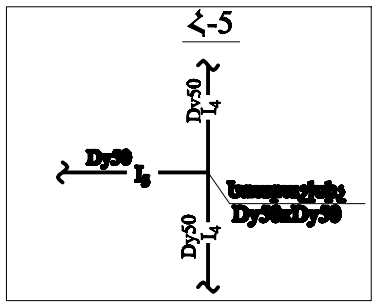

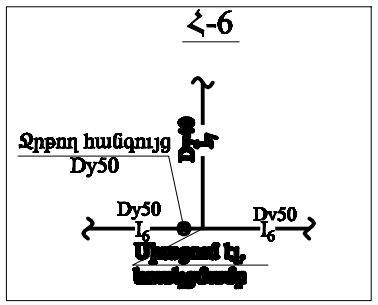

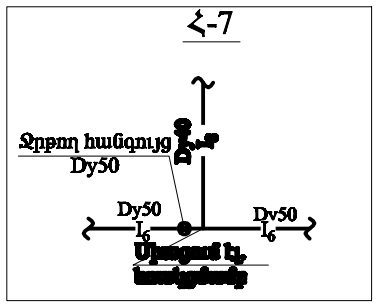

ՄԱՍՆԱԳԻՐ

Հ/Հ	ԱՆՎԱՆՈՒՄ	Չափ. միավոր	ՋՐԱԳԻԾ-1		ՋՐԱԳԻԾ-2				ՋՐԱԳԻԾ-3	ՋՐԱԳԻԾ-4		ՋՐԱԳԻԾ-5	ՋՐԱԳԻԾ-6			ՋՐԱԳԻԾ-7	ՋՐԱԳԻԾ-8	Ծանոթ.	Ընդհ. քանակ
			I_1	Հ-1	I_2	Հ-2	Հ-3	Հ-4	I_3	I_4	Հ-5	I_5	I_6	Հ-6	Հ-7	I_7	I_8		
1	2	3	4	5	6	7	8	9	10	11	12	13	14	15	16	17	18	19	20
1	Պողպատե էլ. եռակցվող խողովակներ 57x3.5	գծմ	27.0	-	64.0	-	-	-	-	28.0	-	15.0	35.0	-	-	-	-	ГОСТ 3262-75	169.0
2	Պողպատե էլ. եռակցվող խողովակներ 40x3.5	գծմ	-	-	-	-	-	-	10.0	-	-	-	-	-	-	8.0	6.0	-	24.0
3	Սողնակ, Dy50 PN = 1.0 ՄՊա	հատ	-	1	-	-	-	-	-	-	-	-	-	-	-	-	-	ГОСТ 8437-75	1
4	Ջրթող հանգույց	կոմպ.	-	-	8	1	-	-	-	-	-	1	3	1	1	-	-	-	15
5	Դատարկման հանգույց	կոմպ.	-	-	1	-	-	-	-	1	-	1	1	-	-	-	-	-	4
6	Ցնցուղային հանգույց	կոմպ.	-	-	-	-	-	-	3	9	-	-	-	-	-	3	2	-	17
7	Պողպատե արմունկ Dy50, α=90°	հատ	3	-	9	-	-	-	-	-	-	1	5	-	-	-	-	ГОСТ 17375-83	18
8	Պողպատե արմունկ Dy50, α=45°	հատ	-	-	2	-	-	-	-	-	-	-	1	-	-	-	-	ГОСТ 12822-80	3
9	Պողպատե արմունկ Dy40, α=45°	հատ	-	-	-	-	-	-	1	-	-	-	-	-	-	-	-	-	1
10	Պողպատե կցաշուրթ Dy50	հատ	-	2	-	-	-	-	-	-	-	-	-	-	-	-	-	-	2
11	Պողպատե եռաբաշխիչ Dy50xDy50	հատ	-	-	-	1	1	-	-	-	1	-	-	-	-	-	-	-	3
12	Dy100-Dy50 պողպատե խողովակների միացում էլ. եռակցմամբ	տեղ	-	1	-	-	-	-	-	-	-	-	-	-	-	-	-	-	1
13	Dy50-Dy40 պողպատե խողովակների միացում էլ. եռակցմամբ	տեղ	-	-	-	-	-	1	-	-	-	-	-	1	1	-	-	-	3

ՈՌՈԳՄԱՆ ՋՐԱԳԻԾ - 1 (I_1),
ԽՐԱՄՈՒՂՈՒ ԼԱՅՆԱԿԱՆ ԿՏՐՎԱԾՔ
ՆԿ0+00 ÷ ՆԿ 0+27

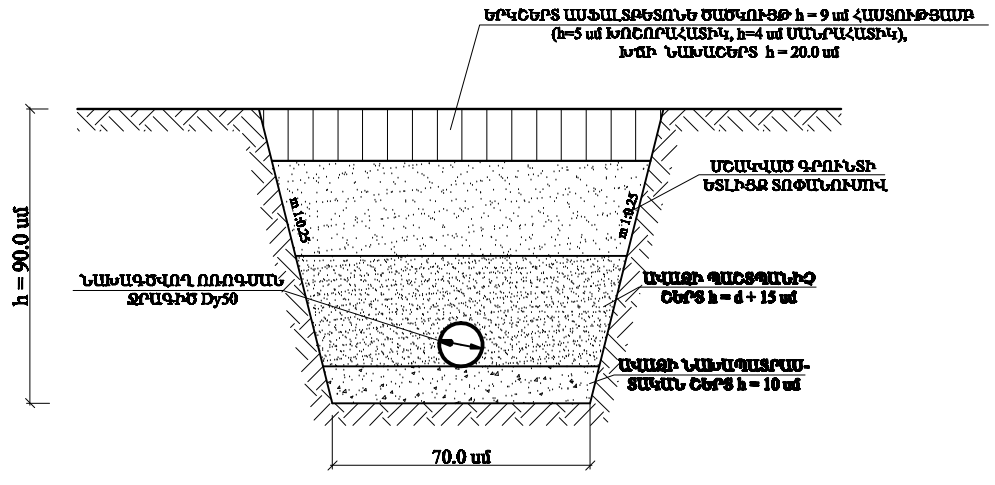

ԽՐԱՄՈՒՂՈՒ ԼԱՅՆԱԿԱՆ ԿՏՐՎԱԾՔ
ՈՌՈԳՄԱՆ ՋՐԱԳԻԾ - 2 (I_2) ՆԿ0+17 ÷ ՆԿ0+18.8, ՆԿ0+34.8 ÷ ՆԿ0+36.6,
ՈՌՈԳՄԱՆ ՋՐԱԳԻԾ - 6 (I_6) ՆԿ0+17.7 ÷ ՆԿ0+19.5

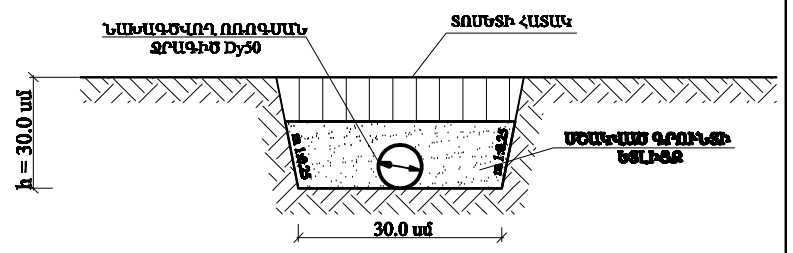

ԾԱՆՈԹՈՒԹՅՈՒՆ

1. Ջրթող հանգույցների տեղադրման նշակետերն են՝
- Ոռոգման ջրագիծ 2-ի I_2 ՆԿ0+1.8,ՆԿ0+8.8, ՆԿ0+15.8, ՆԿ0+22.8, ՆԿ0+29.8, ՆԿ0+36.8, ՆԿ0+43.8, ՆԿ0+50.8, ՆԿ0+57.8,
- Ոռոգման ջրագիծ 5-ի I_5 ՆԿ0+06
- Ոռոգման ջրագիծ 6-ի I_6 ՆԿ0+03, ՆԿ0+10, ՆԿ0+17.5:
2. Ցնցուղային հանգույցների տեղադրման նշակետերն են՝
- Ոռոգման ջրագիծ 3-ի I_3 ՆԿ0+03, ՆԿ0+06, ՆԿ0+10,
- Ոռոգման ջրագիծ 4-ի I_4 ՆԿ0+03, ՆԿ0+06, ՆԿ0+09,ՆԿ0+12,ՆԿ0+15,ՆԿ0+18,ՆԿ0+21,ՆԿ0+24,ՆԿ0+27,
- Ոռոգման ջրագիծ 7-ի I_7 ՆԿ0+03, ՆԿ0+06, ՆԿ0+08,
- Ոռոգման ջրագիծ 8-ի I_8 ՆԿ0+03, ՆԿ0+06:
3. Դատարկման հանգույցի տեղադրման նշակետն է՝
- Ոռոգման ջրագիծ 2-ի I_2 ՆԿ0+64,
- Ոռոգման ջրագիծ 4-ի I_4 ՆԿ0+28,
- Ոռոգման ջրագիծ 5-ի I_5 ՆԿ0+15,
- Ոռոգման ջրագիծ 6-ի I_6 ՆԿ0+35,
4. Ոռոգման ջրագծեր I_1 ՆԿ0+00 ÷ ՆԿ 0+27, I_2 ՆԿ0+17 ÷ ՆԿ0+18.8, ՆԿ0+34.8 ÷ ՆԿ0+36.6, I_6 ՆԿ0+17.7 ÷ ՆԿ0+19.5 հատվածները նախատեսվում է իրականացնել թաղված, լայնական կտրվածքը տես թերթ 3, I_2 և I_6 մյուս հատվածները ջրագծեր I_3, I_4, I_5, I_6, I_7-ը նախատեսվում է խողովակների մոնտաժումը իրականացնել վերգետնյա
5. Ոռոգման ջրագծեր I_2 ՆԿ0+17 ÷ ՆԿ0+18.8, ՆԿ0+34.8 ÷ ՆԿ0+36.6, I_6 ՆԿ0+17.7 ÷ ՆԿ0+19.5 հատվածների սաղահատակների, եզրաքարերի, ծավալները ներառված են մաքրատարածնական մասում:

MIRDAR architectural studio	ՏԱՐԵՑ	Կ.ՊԱՐԱՍՅԱՆՑԱՆ		Երևանի քաղաքի Աջափնյակ վարչական շրջանի Սարգսյան 26բբ. 11,13 շենքերի բակային տարածքի բարեկարգման նախագիծ "Բառերի հանրոց" ԵՔ-ՊՄԱԸՇՀ-13/71-2
	ԿԱՏԱՐՈՂ	Ա.ԿԱՐԱՊԵՏՅԱՆ		
				ԲԱՐԵԿԱՐԳՈՒՄ
				ՈՌՈԳՄԱՆ ՋՐԱԳԻԾ Էլ-ի խրամուղու լայնական կտրվածքներ, մասնակցություն, խողովակների միացման հանգույցների մանրամասներ
«ՄԻՌՈԱՐ» ՍՊԸ				

ՓՈՒԼ	ԹԵՐԹ	ԹԵՐԹԵՐ
ԱՆ	12	18

ԱՐՑՈՒՆԱՐ h.15422